

Page d'accueil du portail

Bienvenue sur le portail PMB du CDI

ACCUEIL RECHERCHE EVÉNEMENTS A DÉCOUVRIR INFOS PRATIQUES CONSEILS POUR...

Portail en construction

identifiant

Mot de passe oublié ?

Adresse
C.D.I. du lycée...
Adresse 1
35000 RENNES
France
02 99 00 00 00
contact

avril

L	M	M	J	V	S	D
31	1	2	3	4	5	6
7	8	9	10	11	12	13
14	15	16	17	18	19	20
21	22	23	24	25	26	27
28	29	30	1	2	3	4
5	6	7	8	9	10	11

2013 2014 2015

Événement

Liens utiles
Citédoc

Météo
2 Avril
17°
14°
la météo à RENNES

Dans le catalogue Dans le site

Nouveautés

Le divan de Staline
Jean-Daniel BALTASSAT

L'échange des princesses
Chantal THOMAS

Les évaporés
Thomas A Zwerdy

Il faut beaucoup aimer les hommes
PRIX MEDICIS

L'invention de nos vies
KARINE TUIJ

Actualités
Mise en place du Portail du CDI avec PMB
Le 06/01/2014
6 janvier 2014, la base documentaire PMB du CDI fait peau neuve !
Lire la suite ...

Sélections
Les derniers publications de l'ONISEP
Les dernières nouveautés en documentaire
Les dernières nouveautés en fiction

Recherche dans l'encyclopédie Universalis Juniorou Wikipedia pmb Groupe Scolaire de l'Estran

Page d'accueil du portail

Info importante

Menu principal (Rubriques principales)

Bienvenue sur le portail PMB du CDI

ACCUEIL RECHERCHE **ÉVÉNEMENTS** A DÉCOUVRIR INFOS PRATIQUES CONSEILS POUR...

Portail en construction

identifiant Mot de passe oublié ?

Adresse
C.D.I. du lycée...
Adresse 1
35000 RENNES
France
02 99 00 00 00
contact

avril

L	M	M	J	V	S	D
31	1	2	3	4	5	6
7	8	9	10	11	12	13
14	15	16	17	18	19	20
21	22	23	24	25	26	27
28	29	30	1	2	3	4
5	6	7	8	9	10	11

2013 **2014** 2015

Événement

Liens utiles
Citédoc

Météo
2 Avril
17°
14°
la météo à RENNES

Nouveautés

Le divan de Staline
Chantal THOMAS
L'échange des princesses
Les évaporés
Il faut beaucoup aimer les hommes
L'invention de nos vies

Actualités
Mise en place du Portail du CDI avec PMB
Le 06/01/2014
6 janvier 2014, la base documentaire PMB du CDI fait peau neuve !
Lire la suite ...

Sélections
Les derniers publications de l'ONISEP
Les dernières nouveautés en documentaire
Les dernières nouveautés en fiction

Recherche dans l'encyclopédie universelle Juniorou wikipedia - pmc - Groupe scolaire de l'Estrian

Recherche simple dans le catalogue ou dans le site

Agenda

Liens utiles

Agenda et Liens utiles ne sont visibles qu'en page d'accueil

Carrousel d'actualités (Articles)

Sélections (Articles avec étagères associées ou non)


Carrousel de nouveautés (Notices)

Page Recherche (ancienne page d'accueil)

Aide à la recherche

Bienvenue sur le portail PMB du CDI


ACCUEIL RECHERCHE EVÉNEMENTS A DÉCOUVRIR INFOS PRATIQUES CONSEILS POUR...




identifiant

Mot de passe oublié ?

Adresse
C.D.I. du lycée...
Adresse 1
35000 RENNES
France
02 99 00 00 00
contact

Météo
9 Avril
 16°
11°
la météo à RENNES


Conseils : Cocher documentaire ou fiction.
- Mettre de préférence des **mots-clés** et non des phrases.
- En **recherche simple** : **OU** par défaut, mettre un + entre deux mots pour avoir **ET**.
- Mettre une expression entre " " pour limiter le nombre de résultats.
- Mettre * à la fin d'un mot peut donner plus de résultats : sorcier* cherche sorciers, sorcière, sorcières.


 Votre panier est vide

Recherche simple | Recherches prédéfinies | Périodiques


Tout type de document

+ Rechercher dans...

 CDI

 Espace Orientation

Etagères virtuelles

1. Nouveautés Documentaires au C.D.I.
 400 & excellent ! / Paris - Bayard (2003)

Onglet Portail côté Gestion



Onglet Portail bleu depuis la version 4.1.9

Avertissement !

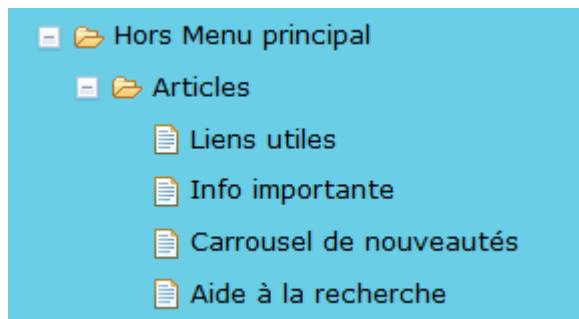
N'allez
ni dans **Construction**
ni dans **Modules**
Au risque de perturber le
fonctionnement du portail !

Contenu éditorial :

A la **Racine** se trouvent
3 rubriques principales :

- **Menu principal**
Visible dans l'OPAC à droite
des boutons ACCUEIL et
RECHERCHE
- **Hors Menu principal**
- **Archives**

Les 4 articles de la rubrique Hors Menu principal



Ces 4 articles de la rubrique Hors Menu principal ont chacun une attribution bien spécifique !

Avertissement ! Ces 4 articles ne doivent pas être supprimés !
Ils peuvent éventuellement être masqués (statut de publication)

Liens utiles (Identifiant : 30) :

Pour afficher le bloc d'information « **Liens utiles** » dans le **bandeau de gauche**. Ce bloc n'est visible qu'en page d'accueil.

Utiliser uniquement le champ "**lien(s)**" ou "**résumé**". On peut y mettre plusieurs liens en cliquant sur le + autant de fois que nécessaire.

Carrousel de nouveautés (Id. : 41) :

Pour afficher une sélection de notices dans le carrousel des « **Nouveautés** » de la **page d'accueil**.

Utiliser uniquement le champ "**étagère associée**".

Créer un panier et une étagère spécifiques pour ce carrousel. Une fois l'étagère sélectionnée, il suffit ensuite d'actualiser le contenu du panier qui la constitue.

Info importante (Identifiant : 40) :

Pour afficher une information (que l'on considère importante) sur la **page d'accueil** juste en dessous du Menu principal.

Utiliser uniquement le champ "**résumé**".

Aide à la recherche (Identifiant : 42) :

Pour afficher un texte d'aide à la recherche au dessus du bloc des recherches dans le catalogue (sur l'**ancienne page d'accueil de l'OPAC**).

Utiliser uniquement le champ "**résumé**".

Les 4 types de contenu

Ils déterminent où l'article sera affiché dans le portail

Pour être visible dans le portail tout article (publié) doit être placé dans l'arborescence du portail **dans une rubrique (ou sous rubrique) parente du Menu principal.**

Les articles (publiés) placés dans les rubriques Hors Menu principal (en dehors des 4 articles vus précédemment) et Archives ne seront pas visibles mais « recherchables » dans le site.

Article simple

Si ce type de contenu est attribué, l'article ne sera consultable que dans sa rubrique parente.

Il est possible de lui associer une étagère virtuelle afin de faire afficher en-dessous une liste de notices.

Article / carrousel actualités

Si ce type de contenu est attribué, l'article sera consultable dans sa rubrique parente, mais il sera aussi affiché **dans le carrousel « Actualités » de la page d'accueil.**

Sélection

Si ce type de contenu est attribué, l'article sera consultable dans sa rubrique parente, mais aussi affiché **dans la liste des « Sélections » en page d'accueil.**

Événement / agenda + carrousel actualités

Si ce type de contenu est attribué, et si un champ date est saisi, l'article sera consultable dans sa rubrique parente, mais il sera aussi affiché **dans le calendrier** du bandeau de gauche et **dans le carrousel « Actualités » en page d'accueil.**

4 statuts de publication

Brouillon :

L'article **n'est pas visible** dans le Portail.

C'est le statut que l'on donne à l'article en cours de création, avant sa publication.

Publié :

L'article est **visible** dans le Portail.

C'est le statut sélectionné par défaut lors de la création d'un nouvel article. Pensez à modifier ce statut si vous ne souhaitez pas le rendre visible immédiatement.

Accès réservé :

L'article **n'est visible que par les lecteurs identifiés**.

Masqué :

L'article **n'est plus visible** dans le portail (pour un article que l'on ne veut plus publier mais que l'on souhaite conserver en gestion)

A signaler : une mise en cache du portail* dans la base MySQL (qui n'est pas celle de votre navigateur) ne permet pas toujours de visualiser immédiatement les modifications faites dans les articles aussitôt après l'enregistrement. Il faut patienter ou exécuter l'action personnalisable « Vider le cache portail » (cf. Fiche technique PMB 11.1 Mettre en place le portail PMB bretagne4)

* Cette mise en cache est nécessaire pour assurer la fluidité de la navigation dans le portail.

Pour plus de précisions consultez la fiche technique **PMB 11.2 Alimenter le portail PMB bretagne4**

Sommaire

- **Préliminaire** Concepts de base p. 1
- **Etape 1** Les articles spécifiques placés dans Hors Menu principal p. 3
- **Etape 2** Alimenter le portail dans la partie Contenu éditorial p. 4
 - .Ajouter ou modifier un article et Ajouter ou modifier une rubrique
- **Etape 3** Les bonnes pratiques pour l'alimentation du contenu éditorial p. 7
 - .L'éditeur HTML (conseils, attention au copié-collé, insertion de liens, d'images)
 - .Mettre un logo à l'article
- **Etape 4** Article 'Coup de cœur' p. 9
- **Etape 5** Exemples d'article avec Multimédia p. 10
- **Etape 6** L'ordre d'affichage des rubriques du Menu principal et de leurs articles p. 11
 - .Des rubriques et sous-rubriques du Menu principal,
 - .Des articles dans le carrousel d'Actualité et dans la liste des Sélections en page d'accueil
 - .Des articles dans la page qui affiche la liste des articles d'une rubrique ou d'une sous-rubrique
- **Etape 7** Et après ... p. 12
 - .Supprimer une rubrique ou sous-rubrique du menu principal
 - .Ne plus voir un article en OPAC (3 possibilités)
 - .Ne plus faire apparaître un article dans le Carrousel d'Actualités ou dans la liste des Sélections, mais le garder visible en OPAC
 - .Créer un nouvel article à partir d'un article existant